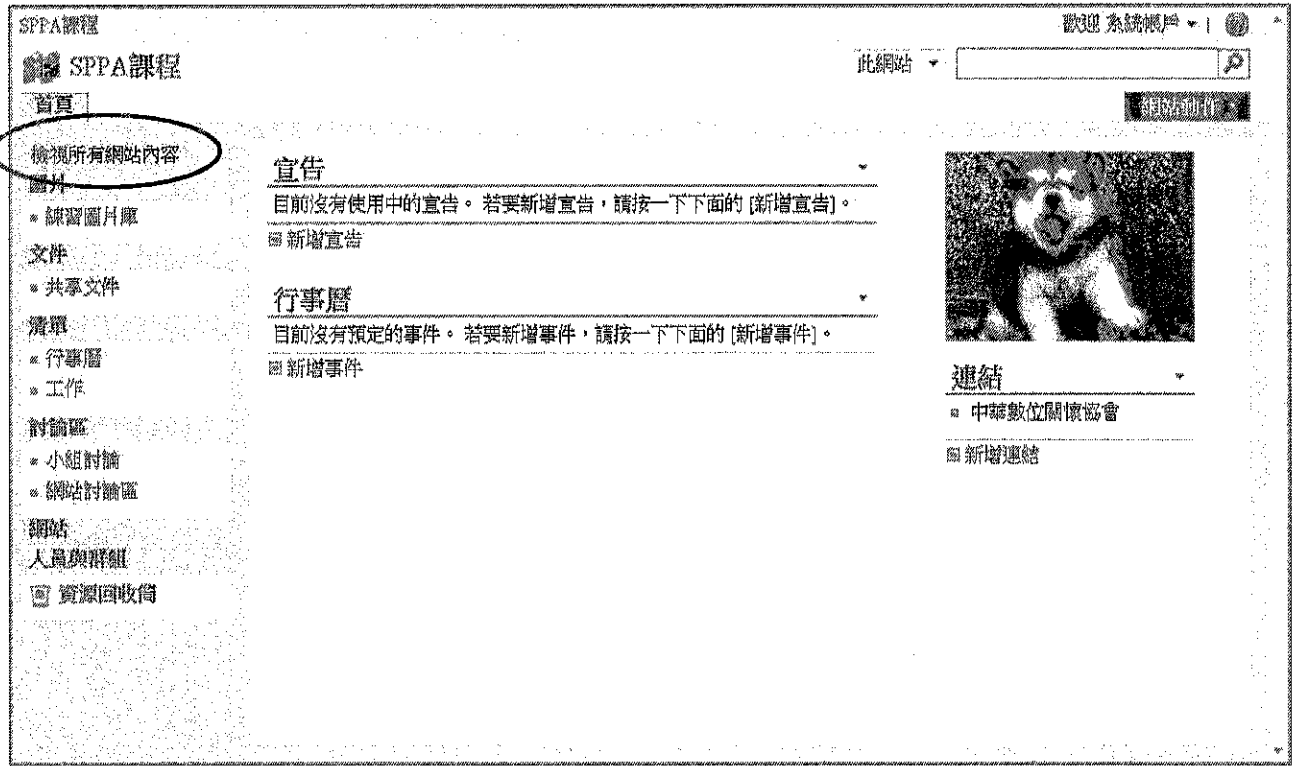




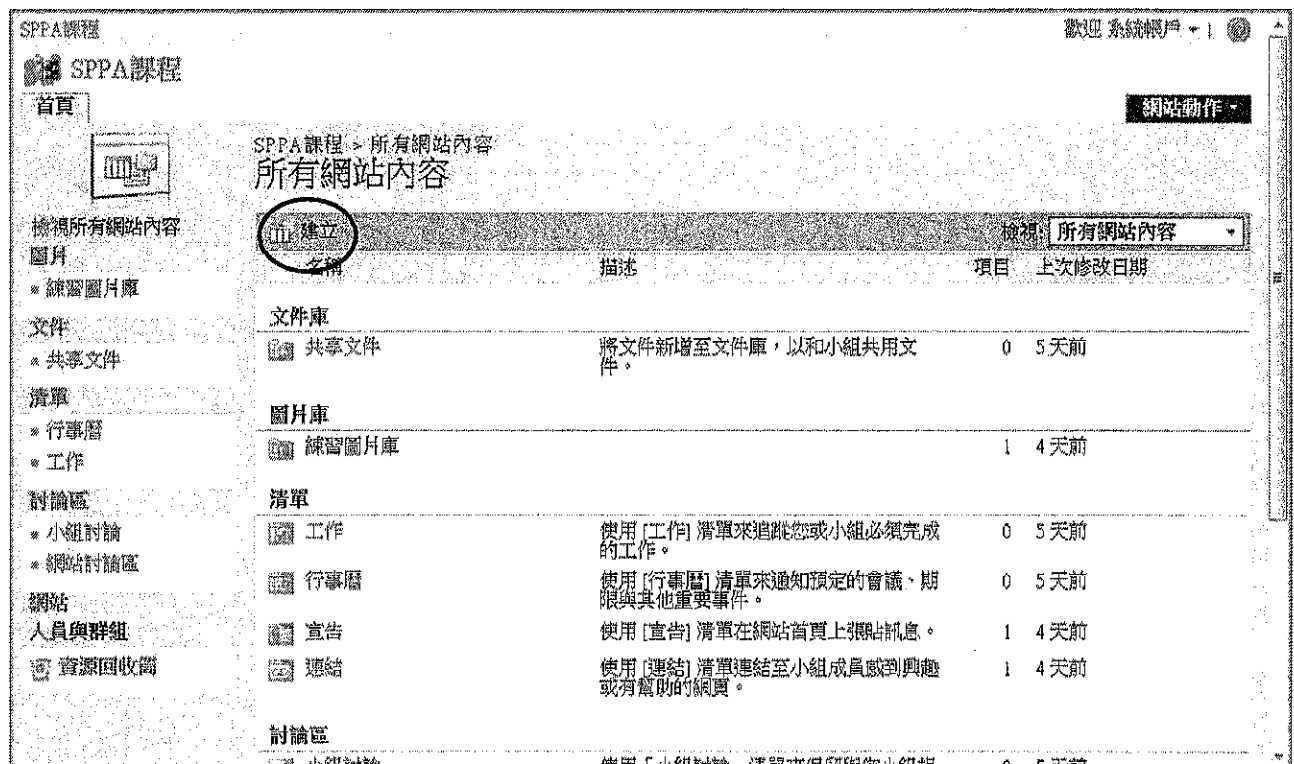
## 6. 專案意見調查

### 6.1. 新增問卷調查

#### 6.1.1. 在首頁點選「檢視所有網站內容」

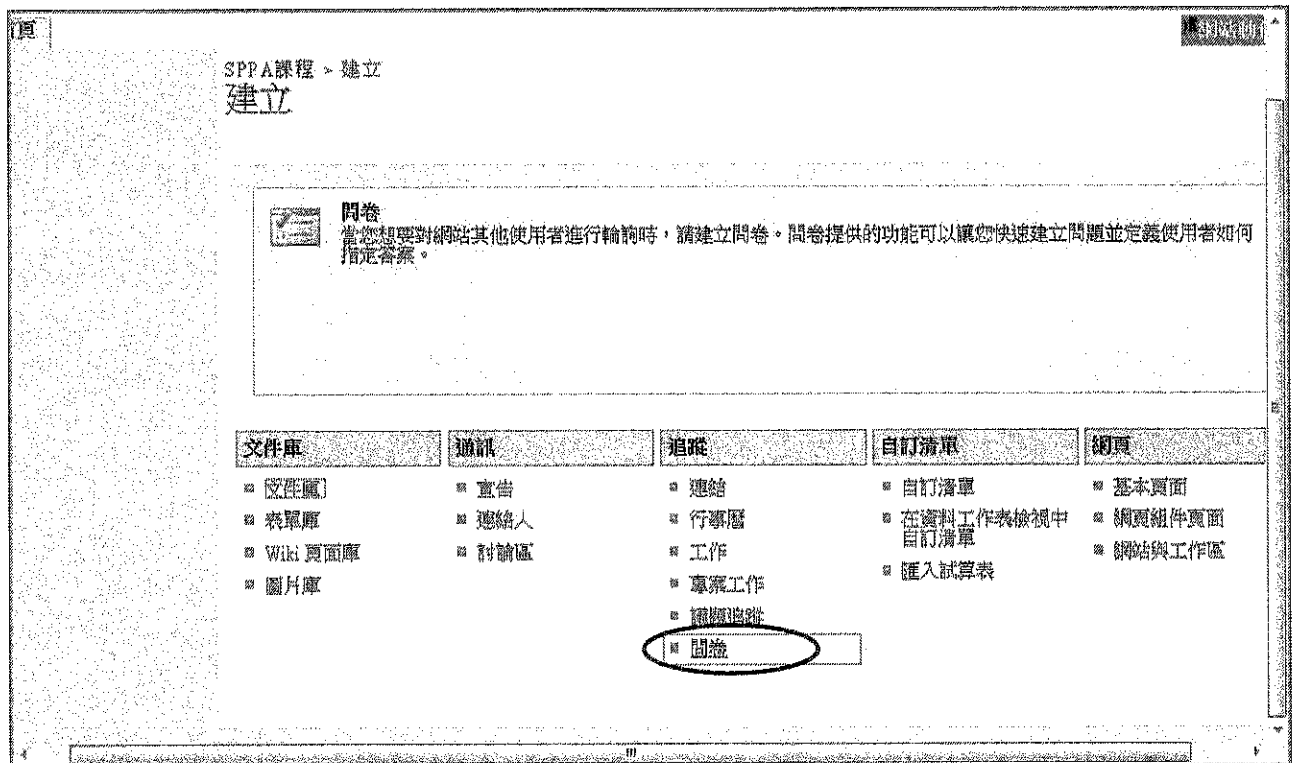


#### 6.1.2. 在「網站內容」頁面點選「建立」

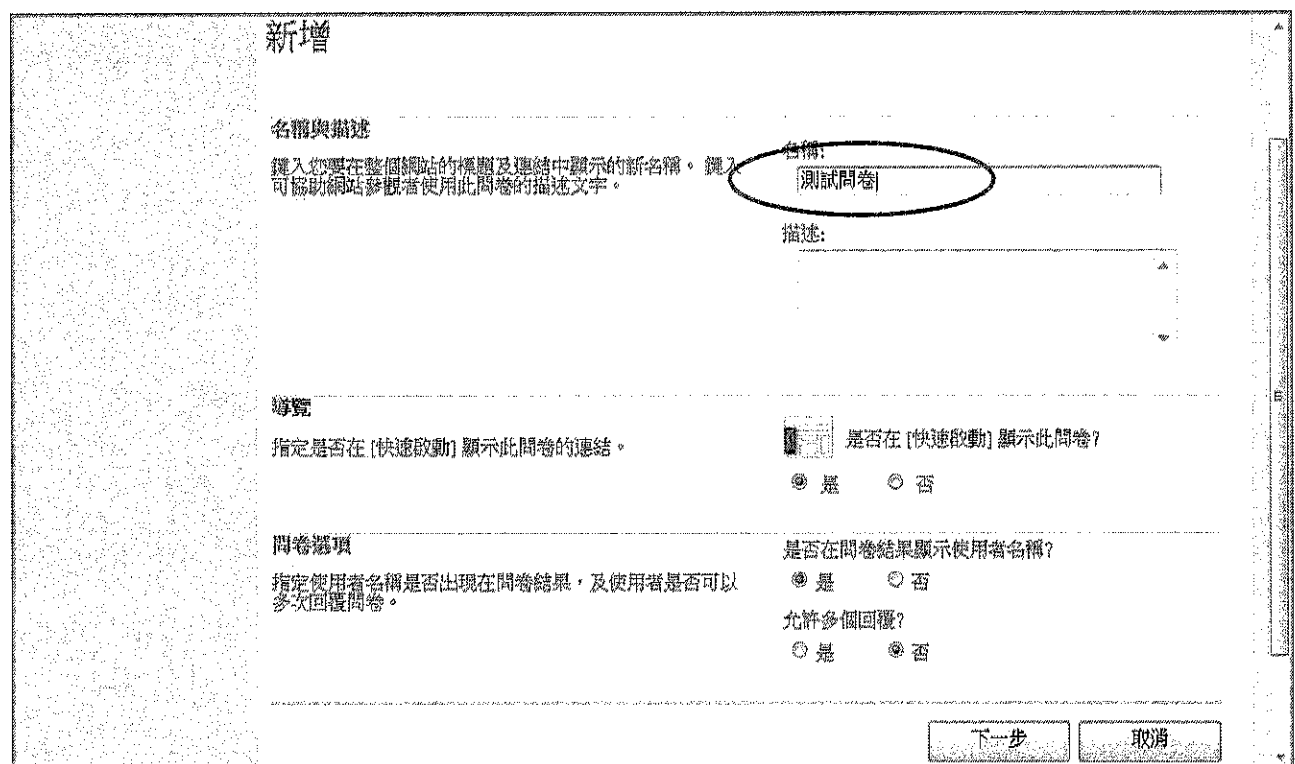




### 6.1.3. 在建立頁面點選「問卷」



### 6.1.4. 在「名稱」欄位輸入問卷名稱，範例為「測試問卷」





### 6.1.5. 在「允許多個回覆」選項點選「是」，再點選「下一步」

**新增**

**名稱與描述**  
鍵入您要在整個網站的標題及連結中顯示的新名稱。鍵入可協助網站訪閱者使用此問卷的描述文字。

名稱:  
測試問卷

描述:

**導覽**  
指定是否在 [快速啟動] 顯示此問卷的連結。

是否在 [快速啟動] 顯示此問卷?  
 是  否

**問卷選項**  
指定使用者名稱是否出現在問卷結果，及使用者是否可以多次回覆問卷。

1.  是  否  
2.  允許多個回覆?  否

### 6.1.6. 系統自動進入問題設定頁面後，開始新增問題

SPPA課程 > 測試問卷 > 設定 > 新增問題

**新增問題: 測試問卷**

使用此頁面來新增此問卷的問題。

**問題與類型**  
鍵入問題並選取回答類型。

問題:

這個問題的答案類型為:

- 單行文字
- 多行文字
- 選擇 (可供選擇的功能表)
- 評分 (選擇矩陣或李克特量表)
- 數字 (1, 1.0, 100)
- 貨幣 (\$, ¥, €)
- 日期及時間
- 查閱 (此網站中已有的資訊)
- 是/否 (核取方塊)
- 個人或群組
- 頁面分隔符號 (在您的問卷中插入分頁符號)



### 6.1.7. 新增「是/否」題

(1) 問題欄位填入問題，在此以「請問之前有上過 SPPA 課程嗎?」為例

SPPA課程 > 測試問卷 > 設定 > 新增問題  
**新增問題: 測試問卷**

使用此頁面來新增此問卷的問題。

問題與類型

鍵入問題並選取回答類型。

問題: 請問之前有上過SPPA的課程嗎?

這個問題的答案類型為:

- 單行文字
- 多行文字
- 選擇 (可供選擇的功能表)
- 評分 (選擇矩陣或李克特量表)
- 數字 (1、1.0、100)
- 貨幣 (\$、¥、€)
- 日期及時間
- 查閱 (此網站中已有的資訊)
- 是/否 (核取方塊)
- 個人或群組
- 頁面分隔符號 (在您的問卷中插入分頁符號)

(2) 在答案類型選「是/否(核取方塊)」，然後點選「下一個問題」

- 選擇 (可供選擇的功能表)
- 評分 (選擇矩陣或李克特量表)
- 數字 (1、1.0、100)
- 貨幣 (\$、¥、€)
- 日期及時間
- 查閱 (此網站中已有的資訊)
- 是/否 (核取方塊)
- 個人或群組
- 頁面分隔符號 (在您的問卷中插入分頁符號)

1.

其他問題設定

預設值: 是

為您選取的答案類型指定詳細的選項。

分支邏輯

指定是否為此問題啟用分支。分支可以用來略過根據使用者回應的特定問題。在分支啟用問題之後，會自動插入分頁。瞭解分支。

若要定義分支邏輯，請新增您的問題，然後在「問卷設定」頁面編輯用於定義分支邏輯的問題。

2.

下一個問題    完成    取消



### 6.1.8. 新增「選擇」題

(1) 在問題欄位輸入新的問卷問題後，在答案類型選「選擇」，在此以「請問大家最常去哪些網站？」為例

SPPA 課程 > 測試問卷 > 設定 > 新增問題  
新增問題: 測試問卷

使用此頁面來新增此問卷的問題。

問題與類型

問題: 1. 請問大家最常去哪些網站?

這個問題的答案類型為:

- 單行文字
- 多行文字
- 選擇 (可供選擇的功能表) 2.
- 評分 (選擇矩陣或不支持量表)
- 數字 (1、1.0、100)
- 貨幣 (\$、¥、€)
- 日期及時間
- 查閱 (此網站中已有的資訊)
- 是否 (核取方塊)
- 個人或群組
- 頁面分隔符號 (在您的問卷中插入分頁符號)

其他問題設定

這個問題需要回答:

(2) 在「一行鍵入一個選擇」欄位內逐一輸入各選項，在此以「Yahoo!、Google、PChome」為例，然後點選「下一個問題」

為您選取的答案類型指定詳細的選項。

是 否

一行鍵入一個選擇:

1. Yahoo!  
Google  
PChome

顯示選擇使用:

- 下拉式功能表
- 選擇按鈕
- 核取方塊 (允許多量選擇)

允許「自填」選項:

是 否

預設值:

選擇  計算值

輸入法密打設定:

不控制

分支邏輯

指定是否為此問題啟用分支。分支可以用來略過根據使用者回應的特定問題。在分支啟用問題之後，會自動填入分頁。瞭解分支。

若要定義分支邏輯，請新增您的問題，然後在「問卷設定」頁面編輯用於定義分支邏輯的問題。

2.

下一個問題 完成 取消



### 6.1.9. 新增「評分」題

(1) 在問題欄位輸入新的問卷問題後，在此以「請問同學對 SharePoint 評價為何?」，在答案類型點選「評分」

SPPA課程 > 測試問卷 > 設定 > 新增問題  
新增問題: 測試問卷

使用此頁面來新增此問卷的問題。

問題與類型

問題: 1. 請問同學對SharePoint的評價為何?

鍵入問題並選取回答類型。

這個問題的答案類型為:

- 單行文字
- 多行文字
- 2. 評分 (選擇矩陣或李克特量表)
- 選擇 (可供選擇的功能表)
- 數字 (1 - 1.0 - 100)
- 貨幣 (\$、¥、€)
- 日期及時間
- 查閱 (此網站中已有的資訊)
- 懸空 (核取方塊)
- 個人或群組
- 頁面分隔符號 (在您的問卷中插入分頁符號)

基礎問題設定

(2) 中間依指示「一行鍵入一個子問題」，在此以「網站外觀、網站功能、網站操作」為例，「數字範圍」設定每個子問題的評分範圍。「範圍文字」表示評分方式，在此以「低、平均、高」為例，將「顯示 N/A 選項」的打勾去掉，完成後點選「下一個問題」

評分問題是由問題與子問題所組成，這些問題具有評分級數，例如 1 到 5。鍵入問題至「問題」方塊，然後鍵入補充主問題的子問題。選取定義選項數目的數字範圍，讓使用者可以從中選擇。「範圍文字」會顯示在選項按鈕的上方，描述級數的意義，例如，低、平均與高，或非常不同意、中立與非常同意。問題不合適時，若您希望使用者選取 N/A 或類似的回應，請使用 N/A 選項。

一行鍵入一個子問題:

1. 網站外觀  
網站功能  
網站操作

2. 數字範圍: 5

3. 範圍文字: 低 平均 高

4. 顯示 N/A 選項:

分支邏輯

指定是否為此問題啟用分支。分支可以用來略過根據使用者回應的特定問題。在分支啟用問題之後，會自動插入分頁。瞭解分支。

若要定義分支邏輯，請新增您的問題，然後在「問卷設定」頁面編輯用於定義分支邏輯的問題。

5. 下一個問題 完成 取消



### 6.1.10. 新增「自填文字」題

(1) 在問題欄位輸入問卷新問題後，在答案類型選「單行文字」

SPPA課程

SPPA課程

首頁

SPPA課程 > 測試問卷 > 設定 > 新增問題

新增問題: 測試問卷

使用此頁面來新增此問卷的問題。

問題與類型

輸入問題並選取回答類型。

問題: 1. 請問同學對使用SPPA網站的感想?

這個問題的答案類型為:

- 單行文字 2.
- 多行文字
- 選擇 (可供選擇的功能表)
- 評分 (選擇矩陣或李克特量表)
- 數字 (1、1.0、100)
- 貨幣 (\$、¥、€)
- 日期及時間
- 查閱 (此網站中已有的資訊)
- 是否 (核取方塊)

(2) 點選「完成」

個人或詳細

頁面分隔符號 (在您的問卷中插入分頁符號)

其他問題設定

為您選取的答案類型指定詳細的選項。

這個問題需要回覆:

- 是
- 否

字元數最大值:

255

預設值:

- 文字
- 計算值

輸入法喜好設定:

不控制

分支邏輯

指定是否為此問題啟用分支。分支可以用來跳過根據使用者回應的特定問題。在分支啟用問題之後，會自動插入分頁。瞭解分支。

若要定義分支邏輯，請新增您的問題，然後在「問卷設定」頁面編輯用於定義分支邏輯的問題。

下一個問題

完成

取消